

# Type KD carré

**KD8** : présignalisation de changement de chaussée ou de trajectoire

**KD9** : panneau d'affectation des voies

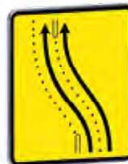
**KD10a** : annonce de la réduction d'une voie

**KD10b** : annonce, en signalisation d'urgence, de la réduction de plusieurs voies sur routes à chaussées séparées

**Brides de fixation fournies. Montage uniquement sur poteau 80 x 40 mm, vendu séparément.**

**KD8 ex.1**  
Changement de trajectoire.

Brides de fixation fournies



Taille	Matière	Référence
900 x 900	T1	52 62 21
900 x 900	C2	52 63 21

**KD8 ex.2**  
Changement de trajectoire.

Brides de fixation fournies



Taille	Matière	Référence
900 x 900	T1	52 62 22
900 x 900	C2	52 63 22

**KD8 ex.2d**  
Changement de trajectoire.

Brides de fixation fournies



Taille	Matière	Référence
900 x 900	T1	52 62 27
900 x 900	C2	52 63 27

**KD8 ex.3**  
Changement de trajectoire.

Brides de fixation fournies



Taille	Matière	Référence
900 x 900	T1	52 62 23
900 x 900	C2	52 63 23

**KD8 ex.4**  
Changement de trajectoire.


Brides de fixation fournies



Taille	Matière	Référence
900 x 900	T1	52 62 24
900 x 900	C2	52 63 24

**KD8 ex.5**  
Changement de trajectoire.

Brides de fixation fournies



Taille	Matière	Référence
900 x 900	T1	52 62 25
900 x 900	C2	52 63 25

**KD8 ex.5d**  
Changement de trajectoire.

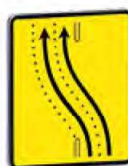
Brides de fixation fournies



Taille	Matière	Référence
900 x 900	T1	52 62 28
900 x 900	C2	52 63 28

**KD8 ex.5g**  
Changement de trajectoire.

Brides de fixation fournies



Taille	Matière	Référence
900 x 900	T1	52 62 29
900 x 900	C2	52 63 29

**KD8 ex.6**  
Changement de trajectoire.


Brides de fixation fournies



Taille	Matière	Référence
900 x 900	T1	52 62 26
900 x 900	C2	52 63 26

**KD8 ex.6g**  
Changement de trajectoire.

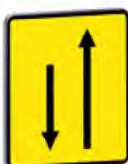
Brides de fixation fournies



Taille	Matière	Référence
900 x 900	T1	52 62 20
900 x 900	C2	52 63 20

**KD9 ex.1**  
Affectation de voie.


Brides de fixation fournies



Taille	Matière	Référence
900 x 900	T1	52 62 11
900 x 900	C2	52 63 11

**KD9 ex.2**  
Affectation de voie.

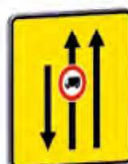
Brides de fixation fournies



Taille	Matière	Référence
900 x 900	T1	52 62 12
900 x 900	C2	52 63 12

**KD9 ex.3**  
Affectation de voie.

Brides de fixation fournies



Taille	Matière	Référence
900 x 900	T1	52 62 13
900 x 900	C2	52 63 13

**KD9 ex.4**  
Affectation de voie.

Brides de fixation fournies



Taille	Matière	Référence
900 x 900	T1	52 62 14
900 x 900	C2	52 63 14

**KD10a ex.1**  
Réduction de voies.

Brides de fixation fournies



Taille	Matière	Référence
900 x 900	T1	52 62 01
900 x 900	C2	52 63 01

**KD10a ex.2**  
Réduction de voies.

Brides de fixation fournies



Taille	Matière	Référence
900 x 900	T1	52 62 03
900 x 900	C2	52 63 03

**KD10a ex.3**  
Réduction de voies.

Brides de fixation fournies



Taille	Matière	Référence
900 x 900	T1	52 62 05
900 x 900	C2	52 63 05

**KD10a ex.4**  
Réduction de voies.

Brides de fixation fournies



Taille	Matière	Référence
900 x 900	T1	52 62 02
900 x 900	C2	52 63 02

**KD10a ex.5**  
Réduction de voies.

Brides de fixation fournies



Taille	Matière	Référence
900 x 900	T1	52 62 04
900 x 900	C2	52 63 04

**KD10a ex.6**  
Réduction de voies.

Brides de fixation fournies



Taille	Matière	Référence
900 x 900	T1	52 62 06
900 x 900	C2	52 63 06

**KD10b ex.1**  
Réduction de voies.

Brides de fixation fournies



Taille	Matière	Référence
900 x 900	T1	52 62 07
900 x 900	C2	52 63 07

**KD10b ex.2**  
Réduction de voies.

Brides de fixation fournies



Taille	Matière	Référence
900 x 900	T1	52 62 08
900 x 900	C2	52 63 08